



INFORME DE GESTIÓN 2017

FUNDACIÓN ALIANZA SOCIAL EDUCATIVA ASE

Martha Baquero
Directora

Ana De Cañas
Sub Directora

En el presente informe de gestión se describen las actividades, convenios y otros registros de la Fundación Alianza Social Educativa ASE durante el periodo 2017, de manera que se evidencie el desarrollo alcanzado y los movimientos realizados en dicho periodo; de acuerdo con los requisitos legales de su régimen y su acción social a la comunidad.

Cabe resaltar que la información que va a dar cuenta de la gestión del año 2017 será la siguiente: practicantes de colegios y universidades, voluntarios, convenios con terceros, colegios y universidades, programas y proyectos dirigidos a la comunidad.

OBJETIVO GENERAL

Describir los servicios misionales y su actividad social con la comunidad que realizó la Fundación Alianza Social Educativa ASE durante el periodo 2017.

OBJETIVOS ESPECÍFICOS

Identificar el plan de capacitación que ofrece la Fundación Alianza Social Educativa ASE, en relación con las universidades y colegios con las que se tiene convenio.

Determinar la cantidad de practicantes de los diferentes colegios y universidades que apoyan la actividad administrativa y logística de la Fundación.

Reconocer los convenios obtenidos con las diferentes entidades y proveedores que aportan a la Fundación ASE los recursos necesarios para su funcionamiento.

Especificar el alcance de los objetivos y metas planteadas para el 2017, relacionadas con el campo de acción de la Fundación ASE.



PLAN DE CAPACITACIÓN 2017

La Fundación Alianza Social Educativa ASE realiza un programa educativo semestral durante un total de 16 sábados en las jornadas de mañana y tarde, en las diferentes sedes de la siguiente manera:

JORNADA SÁBADOS EN LA MAÑANA 9:00AM - 12:00PM

COLEGIO LAUREANO GÓMEZ	SEDE A Calle 90A # 98 - 96 Contabilidad Francés (I, II, III, IV y V) Manicure y Pedicure Corte y cepillado Salud ocupacional (I, II, III)	COLEGIO JOSE ASUNCIÓN SILVA SEDE A Carrera 92 # 89 - 79 Inglés básico I y II - Adultos Inglés intermedio - Jóvenes Inglés intermedio - Adultos Inglés avanzado - Adultos Conversacional - todos
	SEDE B Calle 95D # 98 - 96 Inglés básico I y II - Jardín Inglés básico I y II - Niños Inglés intermedio - Niños Inglés avanzado - Niños Expresión corporal Desarrollo del pensamiento Lógico Fortalecimiento aspectos lectores y escritores Alfabetización adultos Estimulación adecuada	UNIVERSIDAD LIBRE DE COLOMBIA Av. 70 # 53 - 40 Plan de negocios I y II Salud ocupacional I, II, III
COLEGIO SIMÓN BOLÍVAR	SEDE A Carrera 89 # 78 Quirigua Inglés básico II	COLEGIO MORISCO Diag. 83 # 73 - 12 Guitarra I y II Pintura al óleo Diseño de modas I y II Electricidad y electrónica
	SEDE B Carrera 85 # 88 - 99 Plastilina Expresión corporal Desarrollo del pensamiento lógico Fortalecimiento de aspectos lectores y escritores	UNIVERSIDAD JAVERIANA Carrera 7 # 40 - 02 Francés I, II, III y IV
		FUNDACIÓN ASE Trans. 73a # 82c - 34 Sistemas de 8:00-10:00AM y 10:00-12:00

JORNADA SÁBADOS EN LA TARDE 2:00PM - 5:00PM

COLEGIO MORISCO Diag. 83 # 73 - 12	Inglés básico I y II - Niños Inglés básico I y II - Jóvenes Inglés básico I y II - Adultos Inglés intermedio Portugués Francés Contabilidad Tintes, trenzas y cintas Manicure y pedicure Artes	UNIVERSIDAD LIBRE DE COLOMBIA Av. 70 # 53 - 40 Informática I 1:00PM - 3:30PM Salud ocupacional I, II, III
		FUNDACIÓN ASE Trans. 73a # 82c - 34 Informática II 2:00PM - 4:00PM y 4:00PM - 6:00PM



La población beneficiaria del plan académico son niños, jóvenes, adultos y adulto mayor. De acuerdo a esto, 1.685 personas se inscribieron a los programas, de los cuales 563 son hombres y 1122 mujeres. A continuación se presenta semestral la información relacionada con las inscripciones

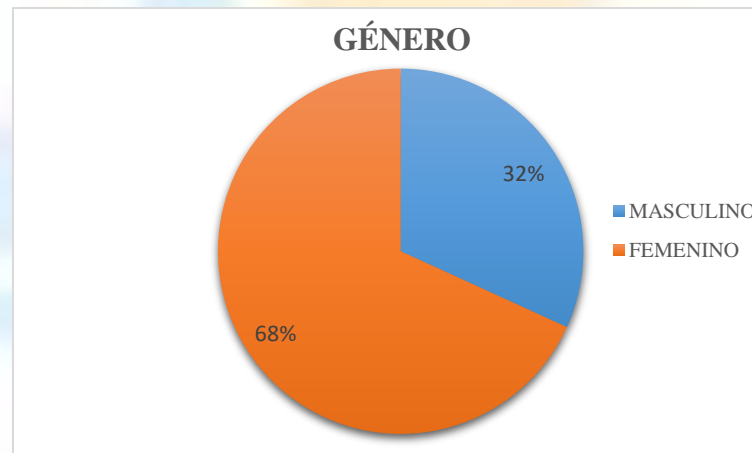
PRIMER SEMESTRE 2017

Para el primer semestre se tuvo en cuenta las inscripciones de los meses de enero, febrero y marzo del año 2017. Para un total de 880 personas, de los cuales 600 (68%) son mujeres y 280 (32%) hombres, así lo muestra la tabla 1 y figura 1.

Tabla 1. Género, personas inscritas del primer semestre 2017.

GÉNERO	
MASCULINO	280
FEMENINO	600

Figura 1. Género, personas inscritas del primer semestre 2017.



De acuerdo a lo anterior, por cursos se encuentra distribuido de la siguiente manera (tabla 2 y figura 2).

Tabla 2. Número de personas inscritas por programa educativo, ASE.

PROGRAMA	CANTIDAD
----------	----------



ALFABETIZACION	3
CONTABILIDAD I	8
CORTE Y CEPILLADO	3
DESARROLLO DE PENSAMIENTO LÓGICO	1
DISEÑO DE MODAS I	23
DISEÑO DE MODAS II	10
ELECTRICIDAD ELECTRONICA	6
FORTALECIMIENTO ASPECTO LECTORES	22
FRANCES AVANZADO	7
FRANCES BASICO I	52
FRANCES BASICO II	25
FRANCES CONVERSACIONAL TODOS	3
FRANCES INTERMEDIO	9
GUITARRA I	10
GUITARRA II	3
GUITARRA III	5
INFORMATICA I	20
INFORMATICA II	8
INFORMATICA III	2
EXPRESION CORPORAL	1
INGLES AVANZADO	20
INGLES BASICO I	370
INGLES BASICO II	86
INGLES INTERMEDIO	33
INGLES CONVERSACIONAL	9
MANICURE Y PEDICURE	29
MATEMATICAS	2
PENSAMIENTO LOGICO MATEMATICO	1
PINTURA AL OLEO	9
PLAN DE NEGOCIOS I	9
PORTUGUES BASICO I	12
PORTUGUES BASICO II	10
SALUD OCUPACIONAL I	42
SALUD OCUPACIONAL II	13
SALUD OCUPACIONAL III	6
TINTES TRENZAS Y CINTAS	8

Figura 2. Número de personas inscritas por programa educativo, ASE.



El curso que tuvo más demanda fue Inglés Básico I con un número de inscritos de 370, y los cursos a los que menos se inscribieron fueron Informática III, matemáticas, cada uno con dos inscritos, y Pensamiento lógico matemático, Expresión corporal, con una cantidad de 1 inscrito respectivamente.

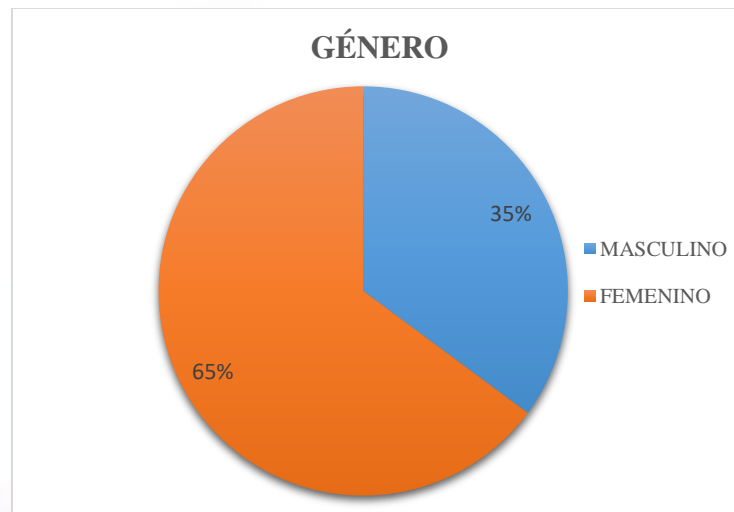
SEGUNDO SEMESTRE 2017

Para el segundo semestre del 2017, se tomó como referencia la información de los meses de junio a octubre, de los cuales se obtuvo la siguiente información. El número de personas que se inscribieron fue 805, entre los que se encuentran 522 (65%) mujeres y 283 (35%) hombres, así lo muestra la tabla 3 y figura 3.

Tabla 3. Género, personas inscritas del segundo semestre 2017.

GÉNERO	
MASCULINO	283
FEMENINO	522

Figura 3. Género, personas inscritas del segundo semestre 2017.



De acuerdo a lo anterior, por cursos se encuentra distribuido de la siguiente manera (tabla 4 y figura 4).

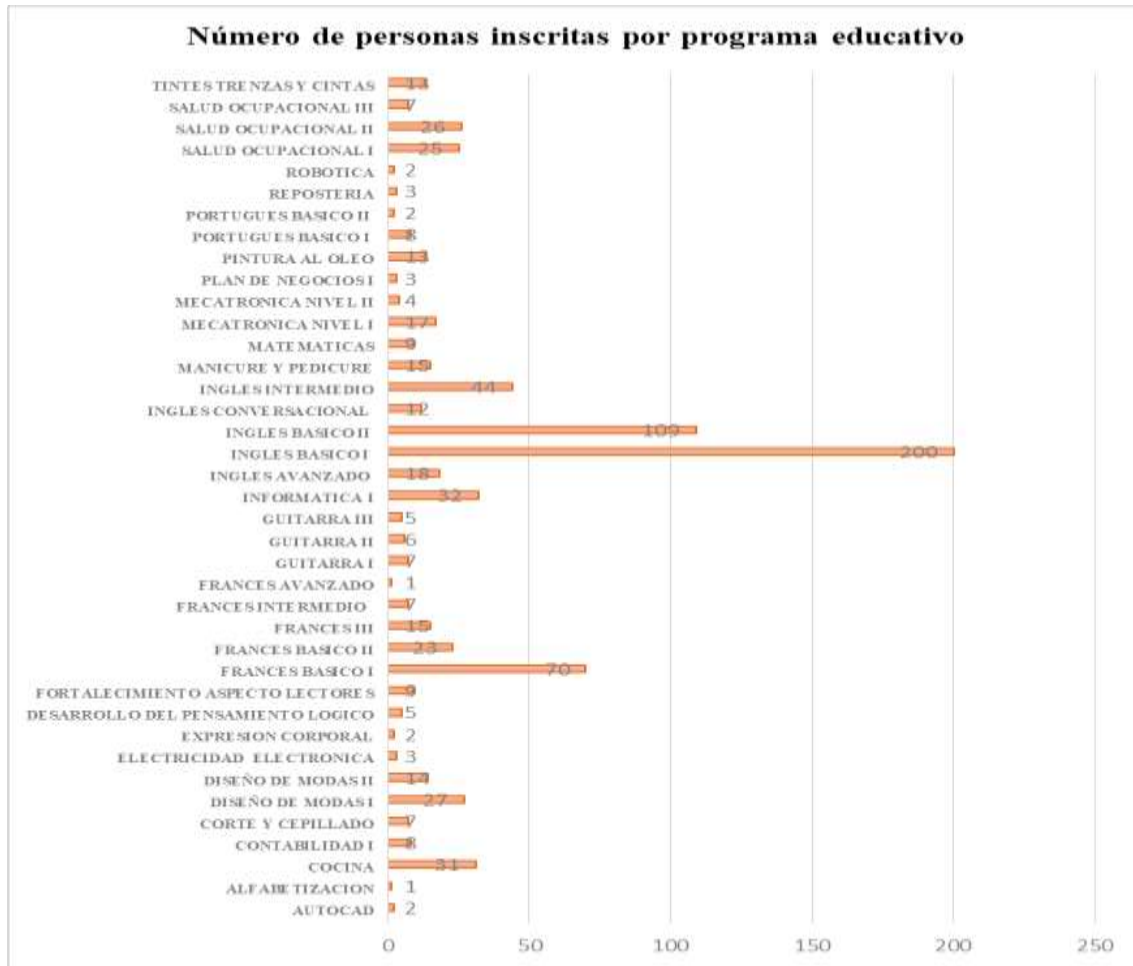
Tabla 4. Número de personas inscritas por programa educativo, ASE.

PROGRAMA	CANTIDAD
AUTOCAD	2
ALFABETIZACION	1
COCINA	31
CONTABILIDAD I	8



CORTE Y CEPILLADO	7
DISEÑO DE MODAS I	27
DISEÑO DE MODAS II	14
ELECTRICIDAD ELECTRONICA	3
EXPRESION CORPORAL	2
DESARROLLO DEL PENSAMIENTO LOGICO	5
FORTALECIMIENTO ASPECTO LECTORES	9
FRANCES BASICO I	70
FRANCES BASICO II	23
FRANCES III	15
FRANCES INTERMEDIO	7
FRANCES AVANZADO	1
GUITARRA I	7
GUITARRA II	6
GUITARRA III	5
INFORMATICA I	32
INGLES AVANZADO	18
INGLES BASICO I	200
INGLES BASICO II	109
INGLES CONVERSACIONAL	12
INGLES INTERMEDIO	44
MANICURE Y PEDICURE	15
MATEMATICAS	9
MECATRONICA NIVEL I	17
MECATRONICA NIVEL II	4
PLAN DE NEGOCIOS I	3
PINTURA AL OLEO	13
PORTUGUES BASICO I	8
PORTUGUES BASICO II	2
REPOSTERIA	3
ROBOTICA	2
SALUD OCUPACIONAL I	25
SALUD OCUPACIONAL II	26
SALUD OCUPACIONAL III	7
TINTES TRENZAS Y CINTAS	13

Figura 4. Número de personas inscritas por programa educativo, ASE.



El curso con mayor participación fue Inglés Básico I con un número de inscritos de 200, y los cursos a los que menos se inscribieron fueron Alfabetización, Francés avanzado, cada uno con una cantidad de 1 persona inscrita, le sigue Portugués Básico II Robótica, Autocad y expresión corporal con 2 personas inscritas respectivamente.

De acuerdo a la información descrita anteriormente, los meses de abril, mayo, noviembre y diciembre no se tiene registro de inscripciones a los programas educativos del plan académico de la Fundación Alianza Social Educativa ASE, por tanto no se tuvieron en



cuenta para los periodos mencionados, debido a que se realizó otro tipo de actividades como convenios, donaciones y otros.

Como se puede observar en los datos anteriormente presentados, las personas inscritas para el programa de Inglés Básico II son considerablemente más bajo que el de los aprobados para el segundo nivel de inglés y de igual forma sucede para el programa final de inglés, por lo cual concluimos que existe un gran problema de deserción. Para este semestre consideramos que se debe realizar un plan para evitar la deserción, de manera que se creen incentivos que permitan que el estudiante se sienta motivado para continuar con el aprendizaje.

De esta manera se puede concluir que es el primer semestre del año 2017 cuando existe más demanda de inscripciones debido a que es inicio del año y se abren las inscripciones a los distintos programas educativos. Por lo tanto, el mes de febrero es cuando más inscripciones ocurrieron con 463 y en el mes de marzo, para finalizar dicho corte, se tiene un estimado de 66 inscripciones. Respecto al segundo semestre del año, es evidente una disminución en la cantidad de inscripciones, sin embargo en el mes de agosto se registró 404 inscripciones, siendo la mayor demanda del segundo semestre. Ya en el mes de octubre hubo una menor cantidad de solicitudes de inscripción. Así se muestra en la figura 5.

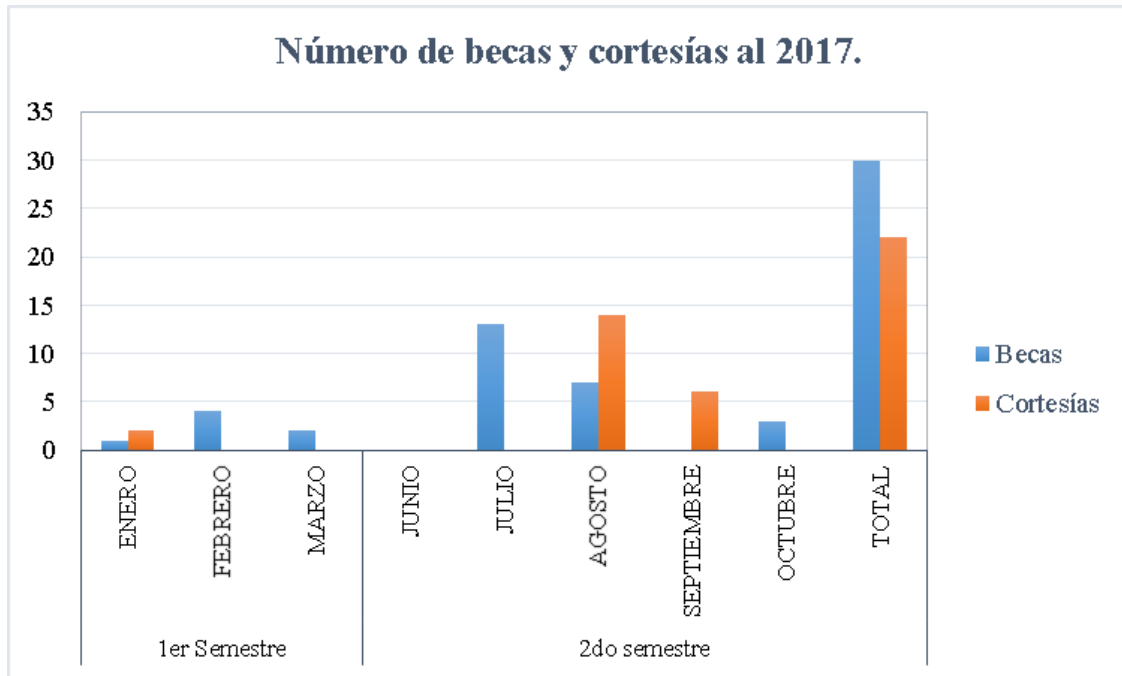
Figura 5. Número de personas inscritas en el 2017.



En cuanto a los programas educativos la población prefiere inscribirse a un curso de idiomas es decir a Inglés, Francés y Portugués dirigido a niños, jóvenes y adultos, en comparación con los cursos en la modalidad laboral como Informática, Electrónica y Robótica, el curso semestral de Guitarra y los cursos de fortalecimiento de matemáticas y alfabetización, como bien se representa en la información anteriormente mencionada en las figuras 4 y 2.

Cabe resaltar que la Fundación otorgó a los estudiantes becas para estudiar en los programas académicos, así como cortesías. De las cuales en el primer semestre se entregaron 7 becas y 2 cortesías, y en el segundo semestre de 2017 se dieron 23 becas y 20 cortesías (Figura 6).

Figura 6. Número de becas y cortesías entregadas por la Fundación en el 2017.



INFORMACIÓN PRACTICANTES Y VOLUNTARIOS 2017

El propósito de la Fundación Alianza Social Educativa ASE es promover la formación en distintas áreas como oficios, habilidades y labores entre la comunidad, apoya desde el ámbito administrativo a practicantes y voluntarios que se vinculan con la misma finalidad. Algunos de estos colaboran con diferentes actividades desde el lugar principal de la Fundación ASE en el barrio Minuto de Dios de la localidad de Engativá, otros desde las universidades y colegios con los que se tiene un convenio directo.

De acuerdo a lo anterior dichas instituciones educativas se encuentran relacionadas en el siguiente diagrama.

COLEGIO	UNIVERSIDAD
Colegio La Presentación	U. Pedagógica Nacional de Colombia
Colegio Jorge Gaitán Cortes	Universidad EAN
Colegio Minuto de Dios	U. Los Libertadores
Colegio José Asunción Silva	Universidad Nacional de Colombia
Colegio Antonio Nariño	Pontificia Universidad Javeriana
Colegio Morisco	Universidad de la Sabana



Universidad Iberoamericana
Universidad del Bosque
Universidad Libre
Universidad Nacional
Universidad de la Salle
Universidad Piloto
Universidad Santo Tomas
Universidad Horizonte
Corporación Universitaria Minuto de Dios
Fundación Universitaria Konrad Lorenz
Corporación Unificada Nacional de Educación Superior

En cuanto los practicantes, se contó con un número de 106, que aún se encuentran estudiando en Colegio; en edades entre 15 a 20 años, y las personas que se hicieron prácticas profesional son 136, correspondientes a edades entre los 22 a 41 años.

Del mismo modo los voluntarios que se vincularon a la Fundación ASE fueron 44 los cuales se encuentran en edades entre los 19 a 64 años. Estas personas colaboran ya sea en el área administrativa como en el grupo de docencia dentro del programa académico.

LOGROS REALIZADOS DURANTE EL AÑO 2017

A continuación se describe de manera breve los diferentes logros alcanzados durante el transcurso del año 2017, que incluye el desarrollo de la actividad social de la Fundación Alianza Social Educativa (ASE).

LOGROS	MES
✓ Renovación del préstamo de las sedes de los colegios distritales. ✓ Confirmación con los Colegios Distritales del número de practicantes de proyección social y articulación del SENA.	Enero
✓ Socialización para los nuevos practicantes de colegios y universidades sobre misión, visión, fundación y responsabilidad social. ✓ Realización de clases de Inglés a aproximadamente 800 estudiantes de grados octavo a once de los colegios Laureano Gómez y Simón Bolívar dentro del convenio de cooperación con la Universidad El Bosque los días martes, miércoles y jueves.	Febrero



<ul style="list-style-type: none"> ✓ Realización de donación de implementos escolares: 2 tableros, libros de bachillerato, y primaria al Colegio departamental de Ubala. ✓ Durante este mes se inicia la entrega de material de reciclaje a la Fundación TRES D. ✓ Se otorgan 20 becas para estudiar matemáticas y química a estudiantes de los colegios Villa Amalia, Simón Bolívar y José Asunción Silva dándose una baja participación por parte de los colegios. ✓ Se abren programas de Desarrollo de pensamiento lógico matemático y aspectos lectores y escritores en el colegio Villa Amalia. ✓ Se inicia el programa de cocina en convenio con el SENA en la sede de Paloquemao. ✓ Renovación del convenio con el Cantón Norte para dictar cursos de inglés a la División Córdoba. ✓ Firma de convenio con INSCAP, Instituto para validación y Articulación; técnico laboral con un descuento del 50%. ✓ Renovación del convenio con la Universidad Horizonte. ✓ Realización de inscripciones en Aguas Bogotá y un TECHO para mi país. ✓ Renovación del convenio con el Colegio Antonio Villavicencio con el apoyo de la Corporación Universitaria Iberoamericana Facultad de Preescolar. ✓ Renovación del apoyo de OPAIN. ✓ Se realiza el convenio con la Universidad Piloto para dictar robótica. ✓ Iniciamos con mecatrónica, dos cursos con estudiantes de los colegios distritales y uno con la comunidad. 	
<ul style="list-style-type: none"> ✓ Realización de examen de ojos a todos los estudiantes del Colegio Laureano Gómez que toman curso con la fundación, tanto en primaria como en secundaria. ✓ Realización de actividades de publicidad en reunión de padres del colegio Antonio Nariño. ✓ Celebración y entrega de 400 detalles por el día de la Mujer. 	<p>Marzo</p>
<ul style="list-style-type: none"> ✓ Celebración del día del niño en el Colegio distrital Simón Bolívar sede B, en el Colegio Técnico Laureano Gómez sede B y en el Colegio Distrital Antonio Villavicencio sede B, con torta y refresco a un promedio de 240 niños. 	<p>Abril</p>



Se asignan las tres becas de la javeriana a 3 estudiantes del Colegio Jorge Eliecer Gaitán más destacados para prepararlos para las pruebas saber	Mayo
✓ Participación de un día de voluntariado en el Banco de Alimentos, en el área de feria, en clasificación de productos, con el apoyo de 14 personas.	Junio
<ul style="list-style-type: none"> ✓ Renovación del préstamo de las sedes de los colegios distritales. ✓ Confirmación del número de practicantes de proyección social y articulación del SENA. ✓ Se organiza el plan de capacitación, la publicidad, fechas de inscripción y presupuesto con ayuda de estudiantes de la facultad de contaduría de la Universidad Los Libertadores y con los practicantes del SENA. 	Julio
<ul style="list-style-type: none"> ✓ Creación de costurero para elaboración de pijamas para niños en estado terminal, que han sido abandonados en los hospitales y clínicas. ✓ Se capacitan en Informática I y II a un grupo de 27 estudiantes pertenecientes a la Fundación Volver que atiende a personas desplazadas. ✓ Se incrementa de 7 a 21 estudiantes (200%) la participación de SODIMAC, empresa que envía a los familiares de los mejores empleados a que tomen cursos en la fundación. 	Agosto
✓ Celebración de la novena de aguinaldo con refrigerios, regalos, música, y grupos de animación en la comunidad de estudiantes de la escuela rural de la vereda de San José del Municipio de Gachancipá, con el apoyo de un practicante de la Universidad EAN. La duración de la celebración fue de 4 horas.	Diciembre

DONACIONES 2017

La fundación Alianza Social Educativa, ASE, en condición de un ejercicio social sin ánimo de lucro, recibió finalizando el segundo semestre de 2017 tres donaciones, una por parte de una persona natural y dos de entidades solidarias, como resultado donaron \$ 5.575.000,00 como becas para niños de escasos recursos.